

SCHEDA DI CONFIGURAZIONE


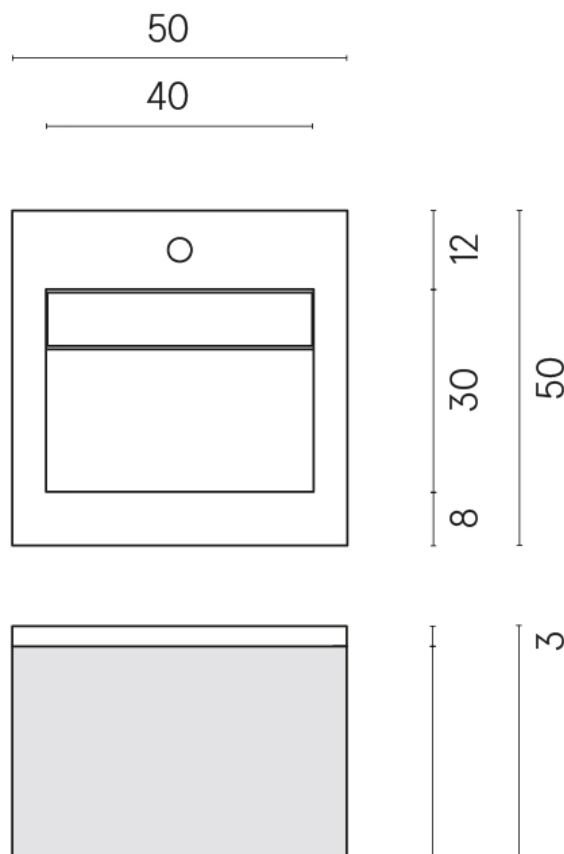

Cod. art.: 620810000029

# Cube Air

## Washbasin 50 Black

Rivestimento del  
prodotto

Charme Extra Atlantic  
Naturale



I colori e le altre caratteristiche estetiche delle piastrelle presenti nelle illustrazioni presenti sul sito sono puramente indicativi. Guarda sempre i campioni di persona prima dell'acquisto.

**Trova il punto vendita  
autorizzato più vicino:**

<https://nn.italonceramica.ru/ru/home/dealer/>

